AIDE AU CHARGEMENT DES VEHICULES

1) Seul le tracteur passe le contrôle technique



2) Seule la semi remorque passe le contrôle technique



3) L’ensemble passe au contrôle technique



4) Exemples d'état de chargement pour un **TRACTEUR/PORTEUR/REMORQUE**

Condition de charge : au minimum 2/3 du PTAC	Lors de la présentation des véhicules au contrôle technique : PTAC Certificat d'Immatriculation	**Poids MINIMUM pour essais de freinage**
Exemple : Si P T A C (C.I.) = **19 T** Alors la charge minimale doit être de **13 T**	32 T	**21,5 T**
	26 T	**17,5 T**
	19 T	**13 T**
	18 T	**12 T**
	17 T	**11,5 T**
	16 T	**11 T**
	15 T	**10 T**
Charge minimale : au minimum 2/3 du PTAC (C.I. du véhicule)	13 T	**9 T**
	12 T	**8 T**
	11 T	**7,5 T**
	10 T	**7 T**
	7,5 T	**5 T**

Ex : Pour un véhicule de P.T.A.C de 19t000

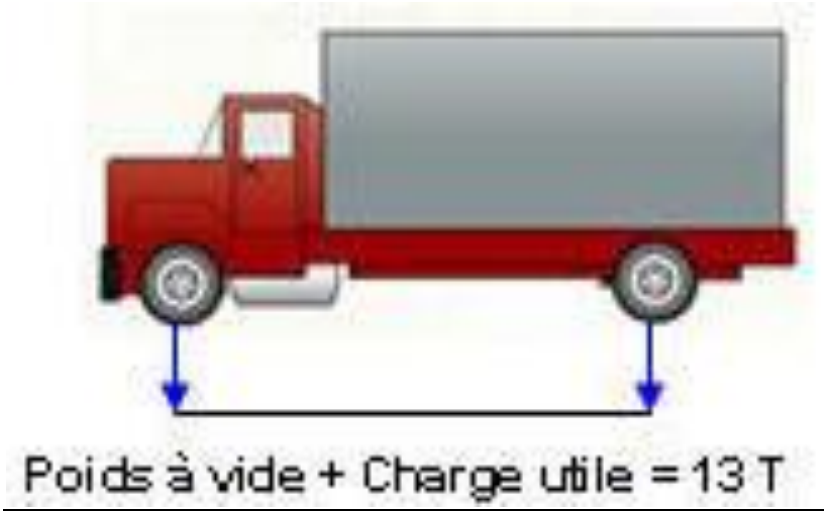

5) <u>Exemples d'état de chargement pour une **SEMI-REMORQUE**</u>

Condition de charge : au minimum 50 % du PTAC sur les trains roulants	Lors de la présentation des véhicules au contrôle technique : PTAC Certificat d'Immatriculation	**Poids MINIMUM pour essais de freinage**
Exemple :	38 T	**19 T**
Si P T A C (C.I.) = **38 T** Alors la charge minimale **sur les trains roulants** doit être de **19t**	34 T	**17 T**
	32 T	**16 T**
	30 T	**15 T**
Charge minimale : au minimum 50 % du PTAC (CI) de la SREM	27 T	**13,5 T**

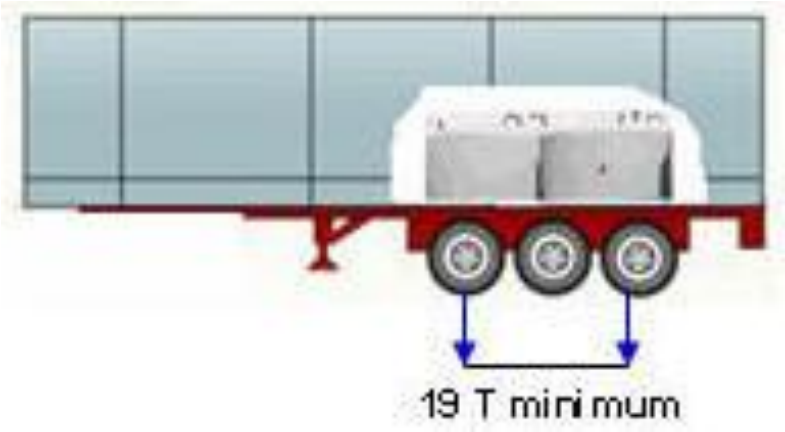

Pour les véhicules classés hors-code (convoi exceptionnel permanent), il existe une dérogation à cette règle : si pour des raisons pratiques il n'est pas possible de charger suffisamment le véhicule pour atteindre la moitié du P.T.A.C., il est possible de charger moins le véhicule mais suffisamment pour atteindre au minimum les 2/3 de la charge maximale admissible sur chaque essieu.

Ex : Pour une semi remorque de P.T.A.C. de 56t000, s'il n'est pas possible de charger pour obtenir un poids de 28t sur les essieux, il faut se référer à la plaque constructeur et nottament aux charges maximales par essieu ; si cette dernière indique une charge maxi de 12t par essieu, il suffit d'arriver à charger au moins 8t par essieu soit 24t sur tous les essieux.

6) Conditions de présentation des véhicules relativement à leur charge

Extrait de la SR/V/P01 :

Destination du véhicule	Visite	Contrevisite (1)	Observations
Véhicules sanitaires	V (2)	V (2)	Par véhicule sanitaire, on entend tous véhicules destinés au transport de personnes y compris corps non mis en bière
Auto écoles	V (2)	V (2)	
Véhicules de transport d'animaux vivants	V (2)	V (2)	
Véhicules de transport de carcasses d'animaux suspendues	V (2)	V (2)	
Bennes à ordures ménagères et autres transports de matières insalubres	V (2)	V (2)	
Véhicules transportant des objets fragiles (3)	V (2)	C (2)	Véhicules de déménagement, roulottes habitables, transport de produits en verre
Transport en commun de personnes	V (2)	V (2)	
Véhicules non aménagés pour le transport de charge	V (2)	V (2)	Véhicule-échelle, grue, transport de fonds, dépanneuse sans plateau, porte touret, balayeuse, etc.
Véhicules de TMD (hors TRR) affectés exclusivement à la classe 7 avec autorisation spécifique de circulation	V (2)	V (2)	

(1) Lorsque le refus a été motivé par une insuffisance de freinage
(2) V = véhicule présenté à vide
C = véhicule présenté en charge.
(3) Véhicules spécifiquement adaptés au transport des objets fragiles (hors TRR)